

## ACCUEIL ET EDUCATION DU CHIOT ET JEUNE CHIEN

Vous venez d'accueillir un chiot ? Vous voulez partir sur de bonnes bases ?

Si vous respectez dès les premiers jours les trois grands principes qui vont suivre tout devrait bien se passer.

**PRINCIPE 1 : SOCIALISER VOTRE CHIOT**

PRINCIPE 2 : OCCUPEZ VOTRE CHIOT

PRINCIPE 3 : IGNOREZ VOTRE CHIOT

## PRINCIPE 1. LE SOCIALISER

Les chiens ne sont pas « naturellement » à l'aise avec les humains, les véhicules, les autres animaux, l'environnement urbain, les objets bruyants de la vie quotidienne (tondeuse, aspirateur), ni même avec les autres chiens.

Pour que votre chien soit à l'aise partout et avec tous il faut le socialiser. Un chien bien socialisé c'est un chien qui est habitué à une diversité de situations.

**Habitué = socialisé = il reste calme et détendu face à tel ou tel stimulus.**

La socialisation permettra à votre chien d'évoluer tout au long de sa vie de manière sereine dans une multitude d'environnements et de situations, de côtoyer des animaux d'autres espèces sans les attaquer (poules, moutons, chats..) et d'apprécier le contact avec les humains et les autres chiens.

La socialisation est la chose essentielle à prendre en charge lorsqu'on accueille un chiot. Un chiot qui a été mal socialisé fera un chien peureux et il y a de fortes chances qu'il devienne par la suite agressif. Il sera malheureux et représentera un danger pour son environnement (risque de morsure sur les humains, les autres chiens etc.).

**ATTENTION :** On peut éduquer un chien à tout âge (lui apprendre des tours, des commandes, à pratiquer telles ou telles activités), mais on ne peut pas complètement rattraper une socialisation qui a été défectueuse lors des premières semaines et mois de vie du chiot.

⇒ La socialisation n'attend pas. Elle doit IMPERATIVEMENT se faire les premières semaines et mois de vie du chiot et doit rester intensive minimum jusqu'à ses 1 an.

**CONCLUSION :** quelques soient les circonstances dans lesquelles vous accueillez votre chiot (en hiver, alors que vous avez beaucoup de travail, alors qu'il n'est pas encore vacciné, etc.) il va falloir trouver de nombreuses occasions de le socialiser !

**BON A SAVOIR :**

La plupart des chiens peureux ne sont pas des chiens « qui ont été battus » mais des chiens qui n'ont pas été assez socialisés.

La plupart des chiens peureux deviennent agressifs.

**Conclusion : La plupart des chiens agressifs sont des chiens mal socialisés.**

## COMMENT SOCIALISE-T-ON UN CHIOT ?

Bonne nouvelle : La socialisation est quelque chose d'ESSENTIEL mais c'est aussi quelque chose de très FACILE.

Pour une socialisation réussie il n'y a que 5 règles à respecter :

- ✓ Sortez-le et variez les sorties
- ✓ Ne grillez pas les étapes :
- ✓ Ne le forcez jamais
- ✓ Restez détendu.e
- ✓ Lâchez-le !

### 1. Sortez le et variez les sorties :

Pour bien socialiser votre chiot il vous faut l'amener dans une multitude d'environnements, lui faire rencontrer une diversité d'humains, le mettre en contact avec une diversité de chiens et l'exposer à une multitude de situations.

Les humains : des enfants, des personnes âgées, des personnes qui n'aiment pas trop les chiens et gardent leur distance, des personnes qui adorent les chiens et voudront lui faire des câlins, des personnes en uniforme, avec une canne, en fauteuil roulant, avec une poussette, qui ont un enfant sur les épaules, etc.

Les chiens : des chiens de tout âge, toute taille et toute race.

Les environnements : villes, chemins de campagnes, restaurants, plages, habitats, chez le vétérinaire, voitures etc.

Les situations : apprenez lui à rester seul (dans la maison, la voiture, le jardin), à être gardé par d'autres personnes, à être tenu par d'autres personnes que vous, à être attaché quelques minutes, à être enfermé dans une pièce un moment, à dormir en cage, à vous accompagner lorsque vous allez chercher les enfants à l'école, à partager son espace avec d'autres chiens, d'autres animaux etc.

Pour varier les situations :

👉 **Soyez imaginatifs et changez vos habitudes.**

Exemple : horaires et itinéraires de vos promenades.

👉 **Utilisez la moindre occasion pour le socialiser.** Apprenez lui à rester seul dans la voiture ainsi vous pourrez l'amener avec vous en allant faire des courses et prendre un moment après ou avant vos courses pour le sortir. Il n'est pas utile que la rencontre avec un nouvel environnement, une nouvelle situation ou une nouvelle personne dure longtemps. Une exposition de quelques minutes est déjà très enrichissante.

👉 **Mettez-vous à sa place.** Ce qui est stimulant et propice à sa socialisation c'est la nouveauté. Ainsi même des environnements très ennuyeux à vos yeux seront très intéressants pour votre chien.

Exemple : Le parking du supermarché. La petite ruelle derrière chez vous que vous ne pensez jamais à prendre. La cour de vos voisins agriculteurs etc.

## 2. Ne grillez pas les étapes :

On ne peut pas trop socialiser un chiot. Par contre il faut être attentif à ce que le chiot fasse majoritairement de bonnes expériences.

Lorsque votre chiot rencontre des nouvelles personnes humaines ou animales et fait de nouvelles expériences **il doit être détendu.**

Pour cela vous devez respecter une **progressivité**. Sinon vos efforts pour socialiser votre chiot vont produire l'effet inverse : au lieu que votre chiot s'habitue à évoluer sereinement dans différents environnements et auprès de différentes personnes il va devenir peureux voir agressif.

Exemple :

Avant d'amener votre chiot dans une fête foraine il faut que votre chiot soit très habitué à différentes choses :

- A marcher en laisse.
- A fréquenter des enfants, y compris des enfants inconnus et agités.
- Aux véhiculent à moteur, bruits forts, stimulus visuels et auditifs variés.
- A croiser des chiens inconnus.

## Autre exemple :

Avant que votre chiot puisse être pris dans les bras par un enfant inconnu et agité il faut d'abord qu'il soit habitué :

- A être pris dans les bras par des personnes connues.
- A côtoyer des enfants.

## Dernier exemple :

Avant de promener votre chiot le long d'un boulevard à l'heure de pointe il faut qu'il soit habitué :

- A marcher en laisse dans un environnement calme.
- A croiser des humains inconnus.
- A voir et entendre des véhiculent à moteur.
- 

**A retenir : Autant que possible essayez de ne pas exposer votre chiot à deux nouveautés en même temps.**

### 3. Ne le forcez jamais = respectez son consentement

Votre chiot doit toujours consentir à un contact avec une personne humaine ou animale. Si le contact est forcé, vous risquez de le traumatiser à ce type de contact.

Pour éviter ceci il y a quelques règles simples à respecter :

- 👉 **Laissez le libre** autant que possible lorsqu'il est exposé à une nouvelle situation ou personne, ainsi il a la possibilité de s'éloigner et de se rapprocher comme bon lui semble en fonction de son état de confiance ou d'anxiété.
- 👉 **N'utilisez JAMAIS de laisse courte.** Si pour des raisons de sécurité vous êtes obligés de tenir votre chiot attaché utilisez une longe de 3 mètres MINIMUM de manière à ce qu'il soit libre de s'éloigner ou de se rapprocher à sa guise. En fonction de la situation vous pouvez utiliser une longe de 5 mètres, 10 mètres, voir 15 mètres.
- 👉 **Ne laissez personne toucher votre chiot quand il n'a pas la possibilité de s'éloigner** (parce qu'il est dans vos bras, dans un espace restreint, attaché court, dans sa cage, sous une table au restaurant, dans sa niche etc.) sauf si vous êtes absolument certain.e que votre chiot est parfaitement détendu et va apprécier ce contact.

- ↳ **Contact avec les autres chiens → longe TOUJOURS détendue.** Si un chien s'approche de votre chiot alors que celui-ci est tenu en longe **DETENDEZ IMMEDIATEMENT ET COMPLETEMENT LA LONGE** quelque soit la réaction du chien en face. En tendant la longe vous allez stresser votre chiot ce qui non seulement va le mettre en difficulté émotionnel mais risque aussi de le mettre en danger physique. En effet si votre chiot émet des signaux de stress trop forts, l'autre chien peut avoir une réaction d'agressivité.
  
- ↳ **N'insistez jamais.** Si votre chien refuse un contact avec une personne humaine ou animale, voir avec vous, c'est qu'il n'est pas prêt à ce type de contact. Habituez-le plus progressivement.

### **COMMENT SAVOIR SI MON CHIEN ACCEPTE ET APPRECIE UN CONTACT ?**





Quelques signaux qui ne trompent pas :

- Il ne s'éloigne pas.
- Il s'approche.
- Il réclame le contact en touchant avec son museau, en léchant les mains, en faisant des appels aux jeux.
- Il se met dans une attitude détendue : couché sur le dos pattes arrières écartées ou assis avec une cuisse légèrement ouverte.
- Il remue la queue.

⇒ Il peut arriver que le chiot soit **LEGEREMENT** impressionné face à la nouveauté mais au fur et à mesure de la séquence d'exposition à cette nouveauté (personnes, situations, environnements) il est **IMPERATIF QUE LE CHIOT SE DETENDE.**

## COMMENT SAVOIR SI VOTRE CHIOT EST STRESSE ?

Les signaux de stress chez le chien sont très variés. Ici on va diviser les signaux de stress intense et les signaux de stress modéré. Ceci est à titre indicatif, il vous faut replacer ensuite ces signaux par rapport à la situation pour bien évaluer le niveau de stress de votre chiot.

SIGNAUX DE STRESS INTENSE :	SIGNAUX DE STRESS MODERE :	
<ul style="list-style-type: none"><li>• Le chiot cri, hurle.</li><li>• Il a la queue entre les pattes.</li><li>• Il s'enfuit.</li><li>• Il se cache sous ou dans quelque chose.</li><li>• Il grogne, montre les dents, claque les dents en direction d'une personne, pince ou mord.</li><li>• Il se fait pipi dessus.</li><li>• Il bave, tremble.</li><li>• Il est tétanisé, ne bouge plus.</li><li>• Il reste assis une patte avant levé.</li><li>• Il aboie ou grogne avec les poils hérissés et la queue et la tête haute.</li><li>• Il refuse les friandises.</li></ul>	<ul style="list-style-type: none"><li>• Il a la queue basse.</li><li>• Les oreilles basses.</li><li>• Il se fait discret, il est plus calme que d'habitude.</li><li>• Il vous colle et n'explore pas son environnement.</li><li>• Il gémit.</li><li>• Il baille.</li><li>• Il évite le contact en reculant ou en tournant la tête.</li><li>• Il prend les friandises plus brusquement que d'habitude ou avec moins d'entrain.</li></ul>	
 <p>Ces signaux de stress vous indiquent que la situation est trop inconfortable pour votre chiot et qu'il faut la faire cesser immédiatement.</p>	 <p>Si votre chiot émet des signaux de stress modéré mais se détend vite rien d'inquiétant. S'il ne se détend pas rapidement mieux vaut l'éloigner de la source de stress et le socialiser plus progressivement à cette situation.</p>	 <p>Si votre chiot émet des signes de stress lors d'une exposition à une nouvelle situation ça peut être parce que vous avez grillé des étapes. Pas de panique : si cela reste exceptionnel votre chiot va s'en remettre !</p>
	 <p>Mais cela peut aussi vous indiquer une <i>sensibilité particulière</i> de votre chiot par rapport à certaines situations ou personnes. Cela doit vous encourager à travailler ce point en l'habituant <b>progressivement</b> à ces situations ou ces personnes.</p>	

## 4. Restez détendu.e

Votre chiot va beaucoup se fier à vous. Donc lorsque vous le socialisez il est important que vous restiez calme et détendu.e. Y compris en cas de gros stress (même si intérieurement vous êtes terrorisé votre chiot ne doit pas s'en rendre compte !).

Exemple : Votre chiot se fait bousculer par un chien adulte et prend peur

### 🚫 Ce qu'il ne faut PAS faire :

- Crier.
- Fâcher l'autre chien.
- Vous disputez avec le propriétaire de l'autre chien (vous pourrez le faire plus tard mais quand votre chiot ne sera pas là !).
- Se précipiter sur votre chiot pour le prendre dans vos bras.

### 👉 Ce qu'il faut faire : Deux cas de figures.

Cas de figure 1. Le chien en face est vraiment agressif OU il n'est pas vraiment agressif mais vous sentez que ni vous ni votre chiot n'allez réussir à vous détendre :

- Parlez joyeusement à votre chiot.
- Appelez votre chiot et éloignez-vous calmement avec lui.
- Détourner son attention vers quelque chose d'agréable pour lui faire oublier le plus vite possible ce mauvais moment. Vous pouvez lui donner des friandises, lui faire explorer une partie du chemin qu'il ne connaît pas, le faire jouer, lui donner quelque chose à mâchouiller.

Par votre joie et votre sérénité vous allez l'aider à vite oublier ce mauvais moment et à ne pas en être traumatisé.

⇒ *L'idée c'est de remettre du positif (émotion de joie et de détente) PAR DESSUS quelque chose de négatif (peurs ou douleurs).*



Cas de figure 2. L'autre chien n'est pas agressif mais juste brusque. Vous sentez que tout le monde (vous, votre chiot, et le chien et l'humain en face) est prêt à redonner immédiatement une deuxième chance à cette rencontre.

- Parlez joyeusement à votre chiot. Vous pouvez lui dire par exemple « et bah c'est un copain ! Il t'a fait un peu peur mais il n'est pas méchant etc. » Evidemment votre chiot ne comprendra pas le sens exact de ce que vous dites mais il sera rassuré si votre voix est détendue.
- Demandez au propriétaire de l'autre chien d'attacher son chien tandis que vous gardez votre chiot DETACHE. Ainsi celui-ci aura la possibilité de s'approcher et de s'éloigner à sa guise tout en se sentant en sécurité puisque l'autre chien ne pourra pas le suivre si le chiot préfère s'éloigner.

#### **BON A SAVOIR :**

L'idéal lorsque votre chiot rencontre un nouveau chien est de faire cette rencontre en étant dans le MOUVEMENT. Ne vous arrêtez pas, marchez, marchez et marchez encore !

## **5. LACHEZ-LE !**

Une bonne socialisation nécessite d'avoir un chiot souvent détaché. Il est beaucoup plus facile pour un chiot de se détendre et de prendre confiance en lui et en son environnement lorsqu'il est détaché.

Alors faites lui confiance et détachez le dès que possible, y compris dans des environnements riches en stimulations.

Détacher votre chiot vous permettra également de créer une relation plus forte avec lui et vous incitera à bien l'éduquer pour qu'il vous suive correctement.

⇒ Un chiot souvent détaché dans des environnements variés et stimulants fera un chien adulte bien socialisé et bien éduqué.

**Pour synthétiser. La socialisation du chiot en 4 points :**

**Sorties fréquentes et variées.**

**Ne grillez pas les étapes.**

**Respectez son consentement.**

**Faites lui confiance et détachez-le !**

*Les principes 2 et 3 vous seront communiqués dès que possible.*